


# Kestopikkuhousunsuoja






Taita A4-paperi puoliksi pituus- ja leveyssuunnassa.




Mittaa pituussuunnassa 15 cm keskelle paperia. Halutessasi pidemmän phs:n voit laittaa pituudeksi esim. 18 cm.




Mittaa 12 cm leveyssuunnassa. Jos haluat leveämmän phs:n, merkitse leveydeksi esim. 14 cm.







Vedä 5 cm pituinen viiva kaavan päähän ja 1 cm pituinen viiva kaavan reunaan.



Yhdistä 5 cm ja 1 cm mittaiset viivat.




Pyöristä kulmat.



Taita paperi puoliksi pituussuunnassa ja leikkaa taitteeseen asti.





Taita paperi puoliksi leveyssuunnassa ja leikkaa.



Laita piirtämäsi kaava puuvillakankaalle (pitkä taite = lankasuora).



Piirrä kaava kankaalle.





Leikkaa piirtämäsi viivaa pitkin. Ei tarvitse lisätä saumanvaraa.



Leikkaa saman kokoinen pala toisesta puuvillaisesta kankaasta.





Leikkaa college-neuloksesta (tai esim. flanellista tai trikoosta) n. 4,5 cm levyisiä pih:n pituisia kaistaleita imukerroksiksi.



Kiinnitä nuppineuloilla 2 - 3 imukerrosta aluskankaan nurjan puolen keskelle pituussuunnassa.





Ompele imukerrokset kiinni leveällä aika harvalla siksakilla.



Neulaa kankaat yhteen nurjat puolet vastakkain.





Ompele kankaat yhteen saumurilla tai n. 1 mm päästä reunasta leveällä aika harvalla siksakilla.





Leikkaa ylimääräinen kangas pois aivan siksakin vierestä.



Ompele imun molemmille puolille suora ommel.





Ompele neppari tai tarranauhan pala lähelle siivekkeen reunaa.

# Pikkuhousunsuoja (phs)

- Kestopikkuhousunsuoja valmistetaan puuvillaisesta kierrätysmateriaalista. Puhki kuluneet vaatteet ja lakanat soveltuvat hyvin tähän tarkoitukseen. Trikoo ja flanelli ovat erityisen miellyttäviä pehmeytensä vuoksi.
- Käytön jälkeen pikkuhousunsuoja laitetaan ilmavaan paikkaan, kuten pyykkikoriin, odottamaan pesua. Tuote voidaan pestä muun pyykin mukana. Huuhteluaineen käyttöä tulee välttää, sillä se vähentää imutehoa.

# Pikkuhousunsuoja (jatkuu)

- Pikkuhousunsuojassa ei ole kosteussulkua, joten se on hyvin hengittävä. Se voidaan kuivattaa kuivausrummussa, mutta narullakin se kuivuu nopeasti.
- Jos phs:ssa on verta, sitä voidaan liottaa kylmässä vedessä n. 10 min. ennen pesua.
- Tuote on hyvä pestä ennen käyttöönottoa.

