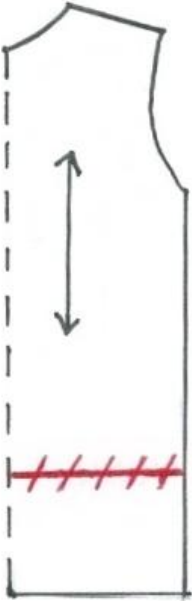


## Minkälaisia muutoksia huppariin voi tehdä kaavavaiheessa?

KUVA 1



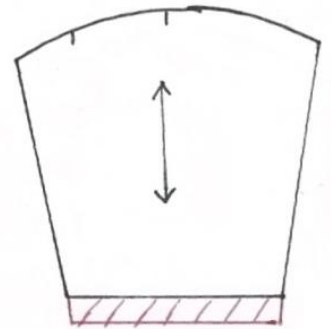
### Pituusmuutokset

- Mittaa, minkä pituisen paidan haluat, lisää etu- ja takakappaleelle helmaan tarvittava määrä pituutta (Kuva 1).
- Mittaa, minkä pituiset hihat haluat, lisää tai poista hihansuista tarvittava määrä pituutta. (Kuva 2)

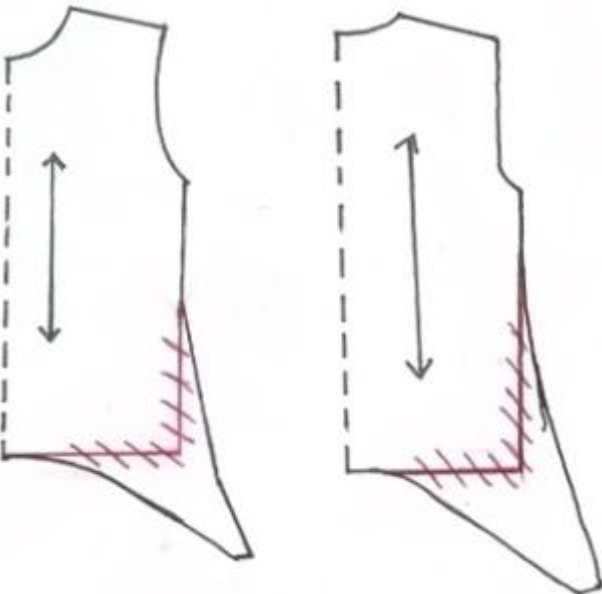
### Hihansuut ja helma

- Jos haluat lyhentää hihaa, mittaa hihan pituus olalta ja lyhennä hihaa hihansuusta. Muista tarkistaa myös hihansuun leveys sopivaksi.
- Jos haluat resorit, lyhennä kaavaa resorin leveyden verran, sillä ottamasi paidan mitta sisälsi resorin.

KUVA 2



KUVA 3

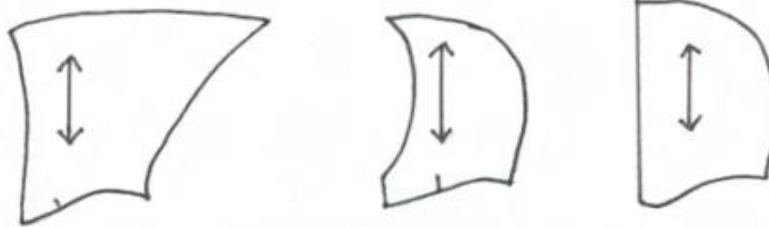


- Jos haluat erimuotoisen helman kuin suoran, muuta helma halutun näköiseksi. Huomioi tällöin, että sivusaumat pysyvät samanmittaisena. Tee muutokset siis sekä etu- että takakappaleelle ja tarkista sivusaumojen mitat. (Kuva 3)

## Huppu ja taskut

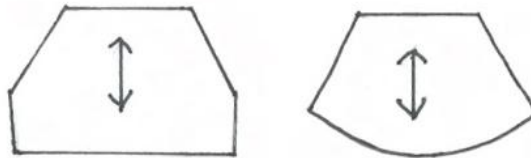
- Hupun kaavaa muuttaessasi muista tarkistaa pääntien ja hupun alareunan pituus (pääntielle ommeltava reuna hupusta). Niiden tulee olla samanmittaiset.
- Hupun alareuna voi olla hieman pidempi, jos haluat sen menevän edestä hieman päällekkäin.

KUVA 4



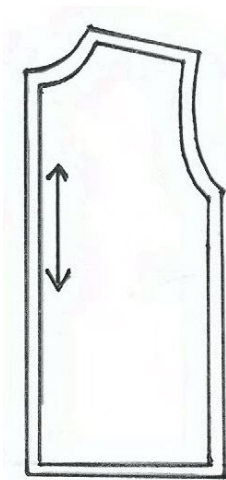
- Taskun mallin saat helposti muutettua halutunlaiseksi. Tasku voi olla neliskanttinen tai taskuja voi olla kaksi. Mieti kuitenkin muodon ommeltavuutta, terävät reunat voivat olla haastavia ommella! Taskun suuaukon olisi hyvä olla riittävän suuri, jotta käsi mahtuu siitä. (Kuva 5)

KUVA 5



## Vetoketju

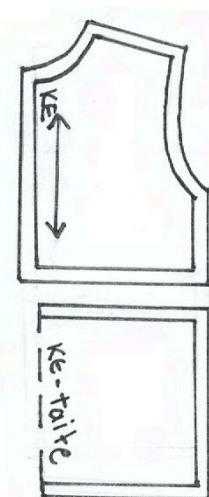
KUVA 6



- Vetoketjulle on varattava 1cm saumanvarat, tällöin etukappaletta ei leikata taitteelta. (Kuva 6)

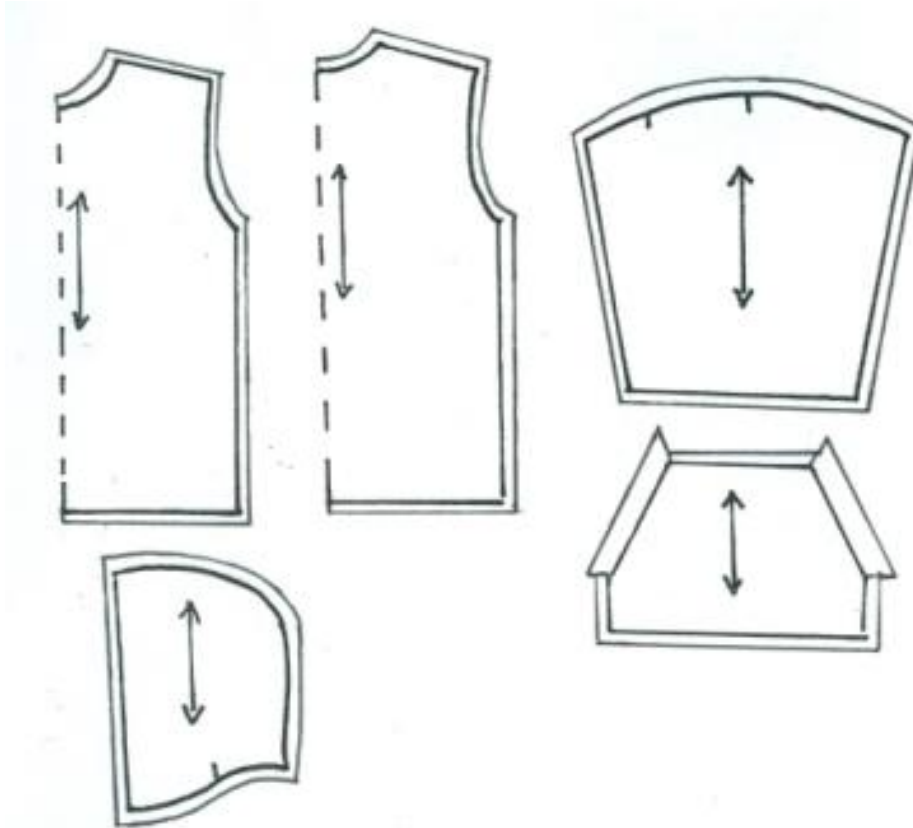
- Vetoketju voi olla myös "anorakkimallinen" (Kuva 7)

KUVA 7



## Saumanvarat

KUVA 8



- Resorit hihansuissa ja helmassa: niihin riittää 1cm saumanvarat (Kuva 8)
- **Ei resoreita, vaan käänne:** helmaan ja hihansuihin 3cm saumanvara ja muualle 1cm

KUVA 9

- Hupun saumanvarat:
  - Kaksinkertainen huppu: 1cm saumanvarat (Kuva 8)
  - Yksinkertainen ja nauhakujallinen huppu: hupun etureunaan 3cm ja muualle 1cm saumanvarat (Kuva 9)
- Taskun saumanvarat:
  - Taskun suuhun 2-3cm saumanvarat, muualle 1cm (Kuva 8)

