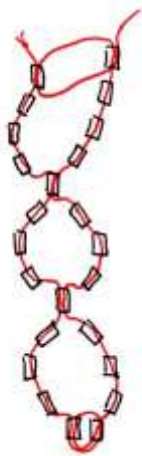


# Pronssikierukkapitsin pujotus

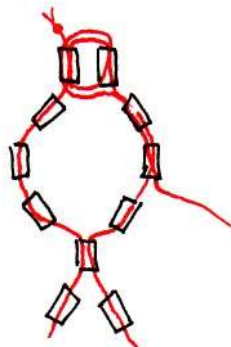
Pujotuksessa käytetään yksinkertaista 6-säikeistä kalalanka.

## Leveä pitsi

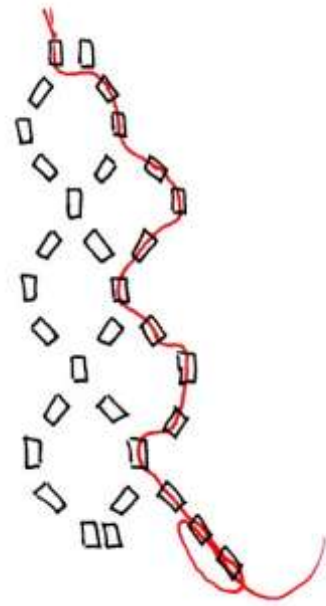
1. Tee lankaan suuri solmu.
2. Lankaan pujotetaan 14 kpl kierukoita, jonka jälkeen neula pujotetaan uudelleen 13. ja 14. läpi.
3. Ota kolme kierukkaa langalle, jonka jälkeen jätä kolme kierukkaa väliin. Pujota neljännen läpi.
4. Ota taas kolme kierukkaa langalle, jonka jälkeen neula pujotetaan neljännen läpi.
5. Ota nyt neljä kierukkaa langalle.
6. Pujota neula aivan ensimmäisen kierukan läpi, jonka jälkeen vielä edellisestä takaisin. Pujota neula vielä aivan ensimmäisen kierukan läpi.
7. Pujota nyt kahden kierukan läpi takaisin päin.
8. Ota kolme kierukkaa langalle, jonka jälkeen jätä kolme kierukkaa väliin. Pujota neljännen läpi.
9. Ota kolme kierukkaa langalle, jonka jälkeen jätä kolme kierukkaa väliin. Pujota neljännen läpi.
10. Ota vielä kolme kierukkaa langalle, jonka jälkeen neula pujotetaan toiseksi viimeisen läpi. Pidä huoli, että lanka pysyy koko ajan kireänä.
11. Pujota vielä neula viimeisen kierukan läpi, jonka jälkeen käännytään takaisin päin.
12. Ota kolme kierukkaa langalle, jonka jälkeen neula pujotetaan neljännen läpi.
13. Otetaan vielä kolme kierukkaa langalle, jonka jälkeen neula pujotetaan neljännen läpi.
14. Ota nyt viisi kierukkaa langalle (aina solmu päässä).
15. Pujota neula uudestaan toiseksi viimeisen läpi.
16. Pujota vielä uudelleen viimeisen läpi.
17. Ota nyt yksi kierukka langalle (kierukka kääntyy valmiiseen osaan päin)
18. Pujota neula yhden valmiin kuvion ympäri, jonka jälkeen aletaan toistamaan kohtia 8-17.



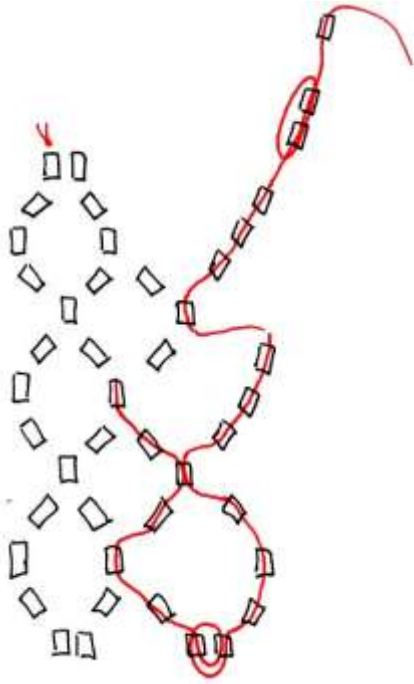
1-5



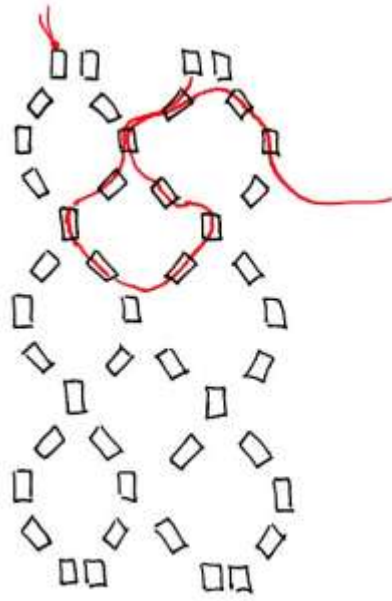
6-7



8-11

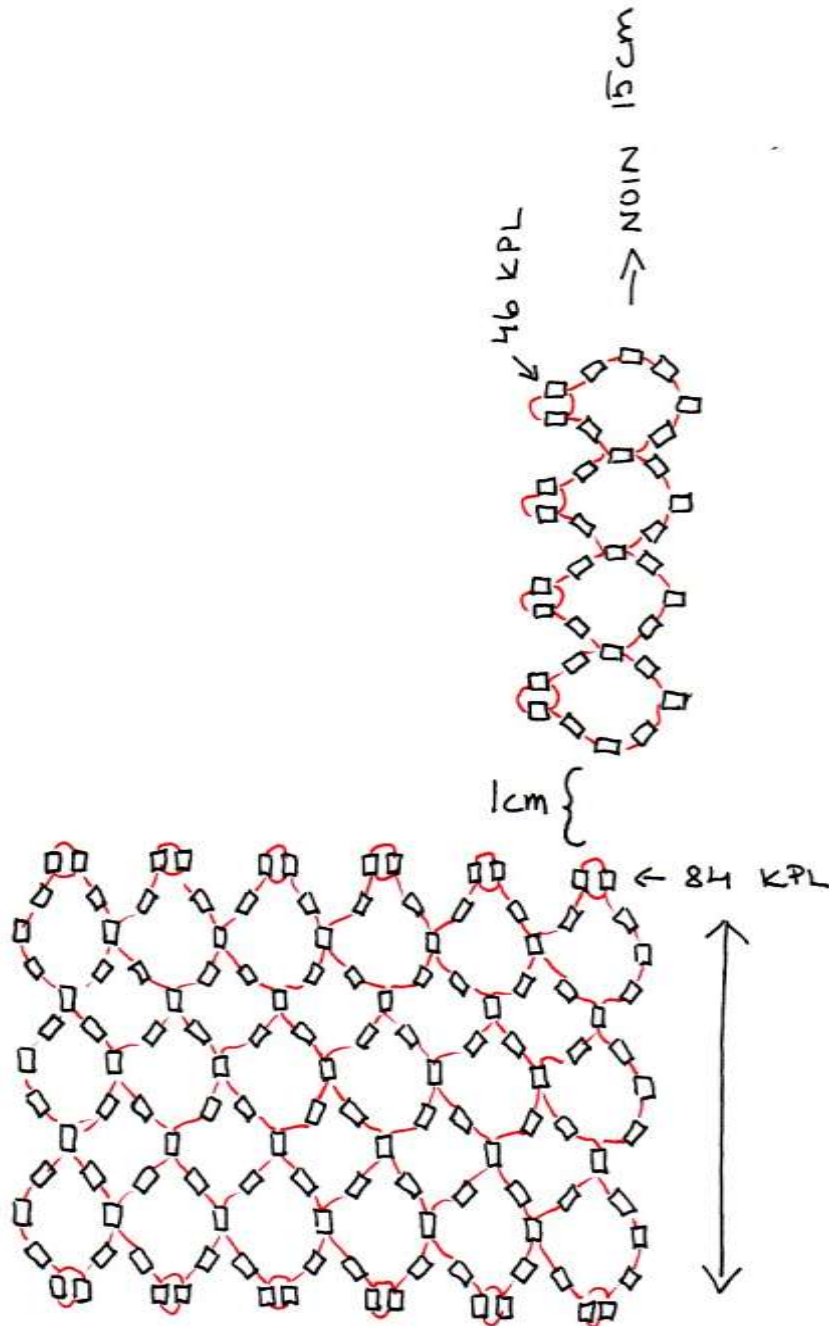


12-17



18

# Esiliinan helmapitsit



- sivupitsin pituus noin 15 cm
- sivupitsin leveys noin 1 cm

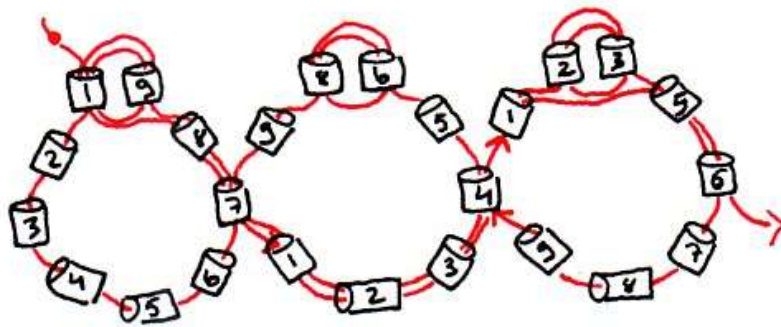
- väliin jätetään 1 cm

- pitsin pujottelu tehdään tässä suunnassa

- helmapitsin leveys noin 2,5 cm
- helmapitsin pituus noin 28 cm

## Kapea pitsi

1. Tee lankaan suuri solmu.
2. Lankaan pujotetaan 9 kpl kierukoita, jonka jälkeen neula pujotetaan uudelleen 1., 9., 1., 8. ja 7. läpi.
3. Lankaan pujotetaan 7 kpl kierukoita, jonka jälkeen neula pujotetaan uudelleen 6. ja 8. läpi. Lisätään 1 kpl kierukoita, jonka jälkeen neula pujotetaan uudelleen 7., 1., 2., 3. ja 4. läpi.
4. Lankaan otetaan 3 kpl kierukoita, jonka jälkeen neula pujotetaan uudelleen 2. ja 3. läpi. Lisätään 5 kpl kierukoita, jonka jälkeen neula pujotetaan uudelleen 4., 1., 5. ja 6. läpi
5. Toista kohtia 3. ja 4.



Helmapitsejä tehdään yksi kappale ja sivupitsejä kaksi kappaletta.