


perinteinen peittokirjonta



perinteinen peittokirjonta


MALLITILKUN VALMISTUS

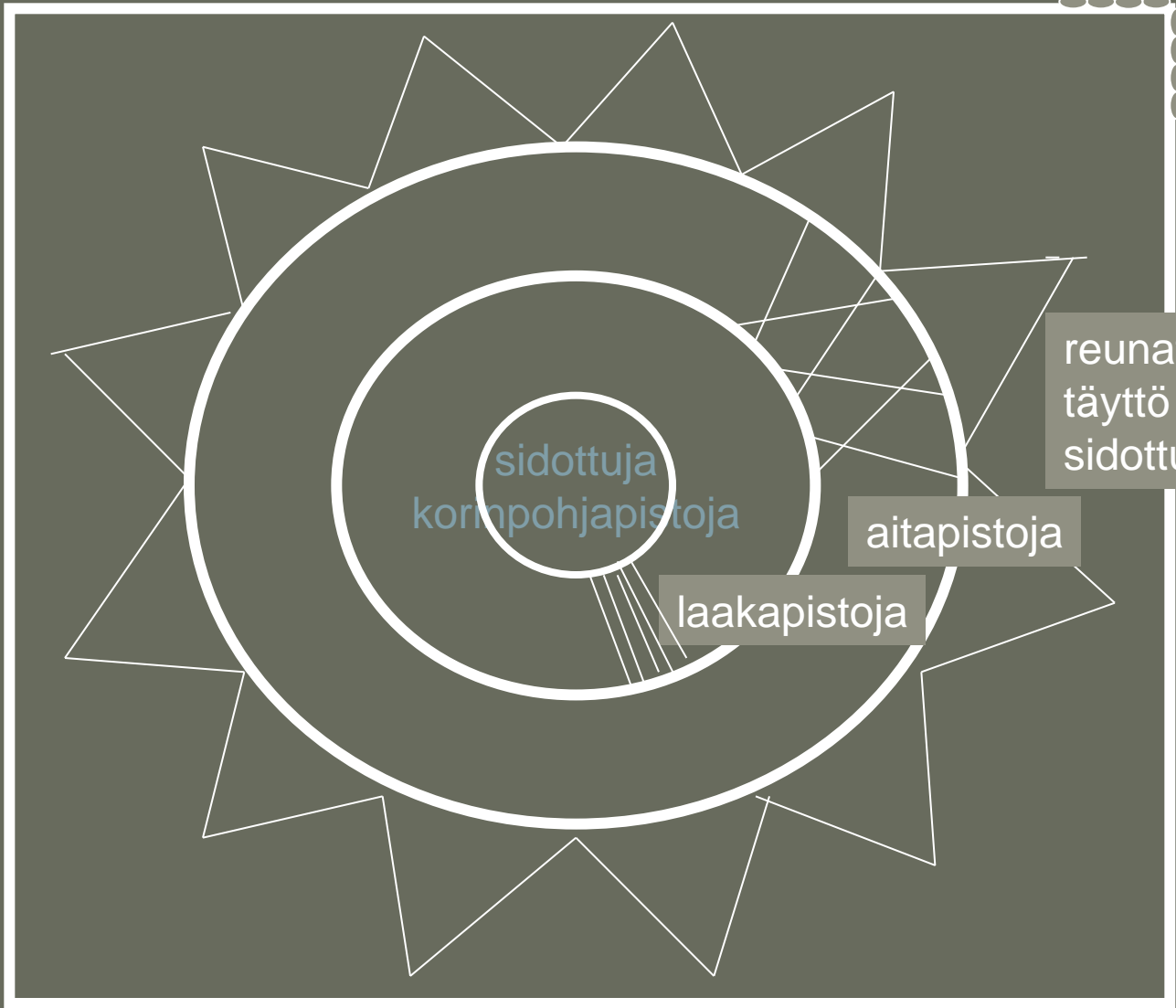
- Tarvitset 30 cm x 30 cm kokoisen kangastilkun.
- Materiaalina karkea tai pehmeämpi villa(-sekoite-) kangas.
- Kirjontalangoiksi sopii parhaiten 2-3-kertainen villalanka. Mallin harsimiseen tarvitset pohjakankaasta erottuvaa ompelulankaa
- Lisäksi tarvitset viivoittimen, mittanauhan, parsin- ja silmäneulan, liitukynä tai vastaava, sakset, harpin ja **pahvista leikatut kuviomuotit**



perinteinen peittokirjonta

- kuviomuodot ovat geometrisiä ympyröitä, neliöitä, kolmioita, vinoneliöitä, tiimalaseja, kannuksenpyöriä, sydämiä, ristejä ja lehtimuotoja.
- Mallitilkussa tarvitset ympyrää ja neliötä





pykäpisto

ketjupisto


reunat: varsipisto
täyttö laakapisto tai
sidottu laakapisto

aitapistoja

laakapistoja

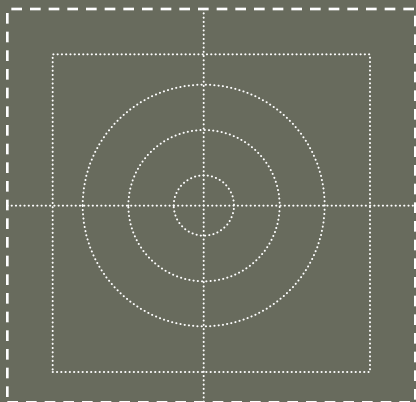
sidottuja
kornpohjapistoja

perinteinen peittokirjonta



MALLIN PIIRTÄMINEN JA SIIRTO KANKAALLE

-piirrä kankaalle liidulla kevyesti viivat
merkitäksesi keskikohdan



- asettele sen jälkeen pahviset kuviomallit
kankaalle ja piirrä niiden muodot

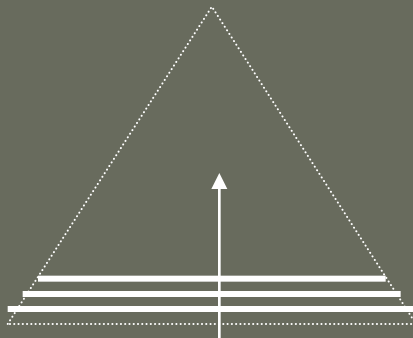
- harsi kuviot lopuksi ompelulangalla

perinteinen peittokirjonta

KIRJONTA

- Aloita kirjonta työn keskiosasta
- **Kiinnitä erityistä huomiota langan kireyteen.** Erityisesti pitkät pistot kiristävät helposti

aloita suippokärkisten kuvioiden kirjonta
leveimmästä kohdasta



perinteinen peittokirjonta

- Samaan kuvio-osaan voit käyttää myös erivärisiä lankoja.
- Liitumerkinnät ja paksu, karkea pohja jo aiheuttavat, ettet välttämättä saa kuvioita millin tarkasti yhtä suuriksi. Myös kirjontalangoissa saattaa esiintyä pieniä epätasaisuuksia. Mutta ne antavat työlle herkkyyttä ja lämpöä yhdessä yksilöllisen käsialan kanssa.

perinteinen peittokirjonta

VIIMEISTELY

- Päättele viimeisetkin langanpäät
- Poista harsinlangat varovasti
- Höyrytä työ kevyesti nurjalta puolelta kostean liinan kanssa. Älä litistä työtäsi, että kuviot pysyvät pyöreinä ja kauniina.

perinteinen peittokirjonta

VOIT SUUNNITELLA JA TOTEUTTAA MONENLAISIA PIENTÖITÄ KÄYTTÄMÄLLÄ PERINTEISTÄ PEITTOKIRJONTAA.

PERINTEISILLE PEITOILLE ON TYYPILLISTÄ, ETTÄ NIISSÄ VOIDAAN EROTTAA KESKI- JA REUNAOSA. PIIRRÄ SITTEN JAKAMIISI OSIOIHIN KANKAALLE LIIDULLA KUVIOIDEN ÄÄRIVIIVAT, JONKA JÄLKEEN NE HARSITAAN.

REUNAOSAN MUODOSTAA USEIN RUUDUKKO TAI VINORUUDUKKO.

MM. TYYNYJÄ, LAUKKUJA, KEINUTUOLIN MATTOJA, PANNUMYSSYJÄ, PANNULAPPUJA, BASKEREITA, LIIVEJÄ, PONCHOJA, HARTIAHUIVEJA, TOSSUJA YMS.