

PUNO PAPERISYDÄN

tarvitset

- tukevaa paperia tai ohutta kartonkia
- sakset
- liimaa

tee näin

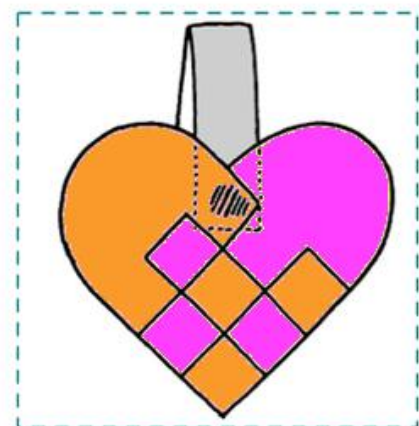

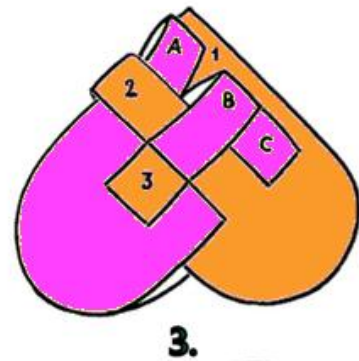
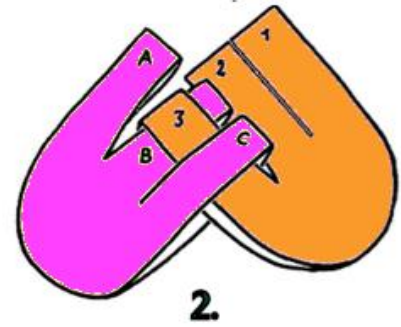
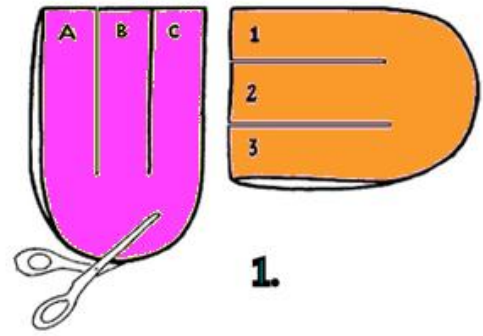
- tutki viereisiä ohjekuvia
- piirrä osat paperille, 2 kpl
- leikkaa
- puno osat yhteen
- liimaa ripustuslenkki

paperisydän sopii

- jouluun koristeeksi
- lahjan koristeeksi
- viestikoriksi
- korissa voi olla myös lahjakortti, lupaus

sydämen saajalle:

- lupaus imuroinnista, pölyjen pyyhkimisestä ja esim. keittiön pöytien tai jääkaapin pyyhkimisestä, rikkaruohojen kitkemisestä...



Katso lisää ideoita www.haabet.dk/users/julehjerter/fortaenkte.html