

TRUMPETTIHIHAPAITA (Kietaisupaita)

KOKO: n. 1,5-2 kg

TARVIKKEET: Ohutta collegekangasta, ompelulankaa, kapeaa puuvillanauhaa n. 1.20 m.

VALMISTUSOHJE:

1. Leikkaa kankaasta 1 takakappale, 2 etukappaletta ja hihat. Lisää saumanvarat.
2. Ompele ja huolitele olkasaumat.
3. Kiinnitä hihan pyöriö kädentiehen.
4. Ompele samalla kertaa hiha ja paidan sivusauma. Huolitele. Kiinnitä samalla myös solmimisnauhat saumaan kainalon kohdalle ja 5 cm alemmas. Toisella puolella nauhat tulevat paidan sisäpuolelle ja toisella ulkopuolelle.
5. Huolitele helma, etukappaleen reunat, pääntie ja hihansuut.
6. Silitä helman ja hihansuiden käänteet nurjalle(1 cm). Kiinnitä koneompeleella.
7. Käänä etukappaleen ja pääntien reunojen saumanvarat nurjalle ja kiinnitä koneompeleella. Kiinnitä samalla nauhat etukappaleisiin samoille kohdin kuin sivusaumoissa.



HOUSUT


KOKO: n.1,5-2 kg

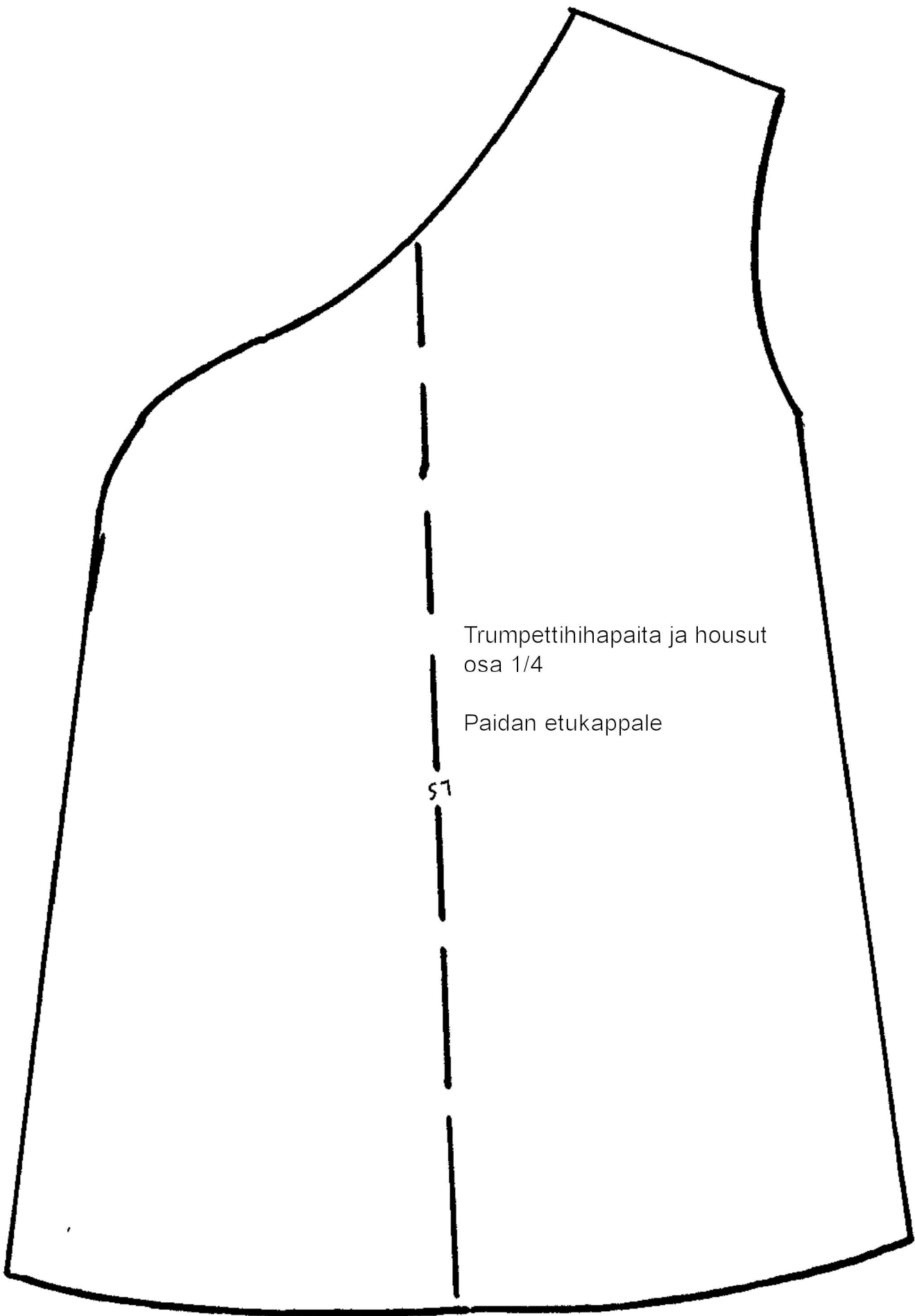
TARVIKKEET: Ohutta kollegekangasta, ompelulankaa, kapeaa puuvillanauhaa 2 x 15 cm,

painonappeja 5 kpl, resoria tai trikoota vyötärökaitaleeksi 6 cm x 50 cm pala.

VALMISTUSOHJE:

1. Leikkaa kankaasta 2 housukappaletta, läppä ja lahkeen kääntövarat sekä alavarat. Lisää saumanvarat.
2. Kiinnitä läppä housun sivusaumaan. Ompele sen jälkeen sivusaumat. Huolittele.
3. Kiinnitä vyötärökaitale. Upota solmimisnauha kaitaleen päätysaumaan siihen päähän jossa on läppä.
4. Kiinnitä toinen nauha vyötärökaitaleeseen sopivalle kohdalle solmimista varten.
5. Kiinnitä housun lahkeisiin kääntövarat sekä haarasaumaan alavara. Huolittele niiden reunat ja kiinnitä koneompeleella housukappaleeseen.
6. Kiinnitä painonapit haarasaumaan.

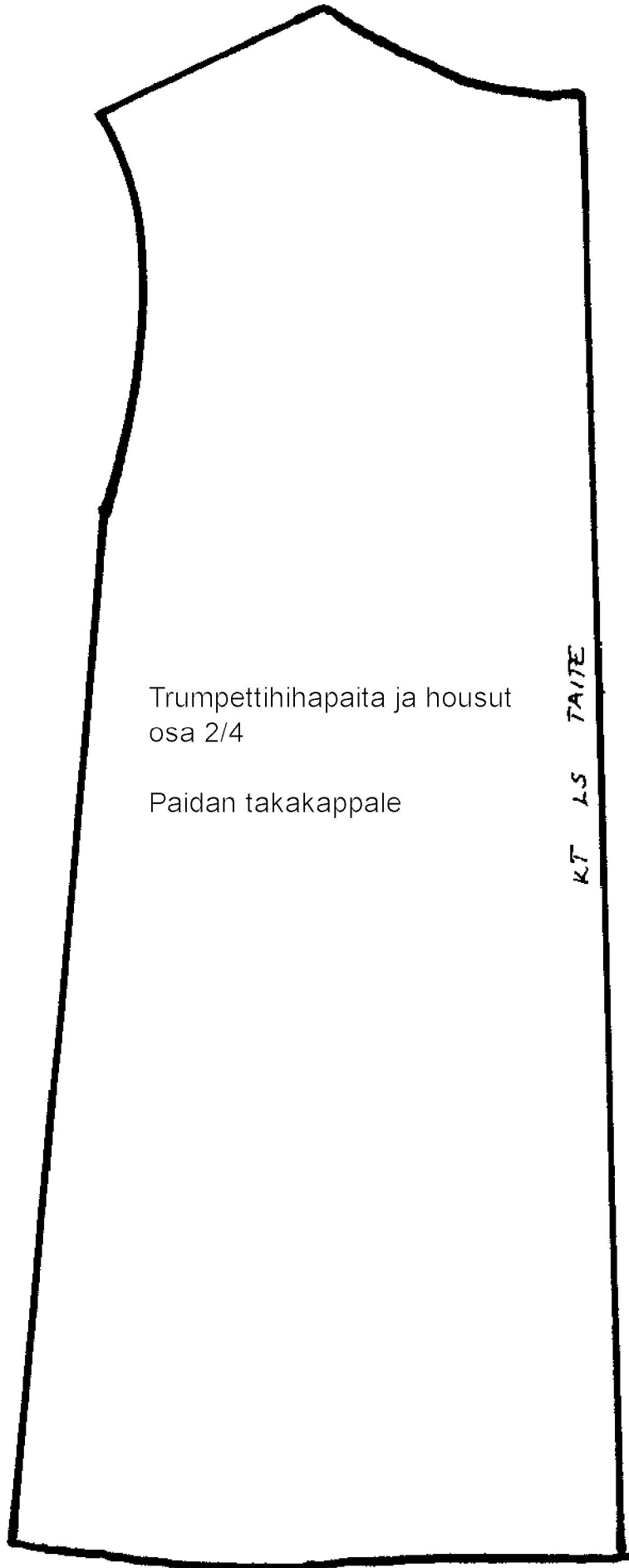




Trumpettihapaita ja housut
osa 1/4

Paidan etukappale


57



Trumpettihapaita ja housut
osa 2/4

Paidan takakappale

KT LS TAITE



lahkeen alavara

T
a
i
t
e

Trumpettihapaita ja housut
osa 3/4

Housujen etu- ja takakappale

Alavara

