


Loimen tiheys - tiheyden määrittäminen


Langan tiheys = kuinka monta lankaa on 1 senttimetrillä.

Tiheyttä voi kokeilla kiertämällä viivoittimen ympärille lankaa siten, että lankojen välille jää vähän väljyyttä, kudelangon sitoutumista varten.


Lankaa kierretään kahden senttimetrin alueelle ja lasketaan lankojen määrä. Tämä lankojen määrä jaetaan kahdella. Siten saadaan tiheydelle varmempi tulos. Tiheyteen vaikuttaa kankaan käyttötarkoitus, eli halutaanko kankaasta tiheä vai harva.



Kuva 1. Pellava.
Lankojen määrä : 2 =
tiheys / 1 cm



Kuva 2. Villa.
Villa ohenee sitä vedettäessä ja kierrettäessä.
Lankojen väliin on hyvä jättää enemmän tilaa.



Kuva 3. Puuvilla.
Tiheyteen vaikuttavat kankaan
käyttötarkoitus, eli halutaanko kankaasta
tiheä vai harva.