

Ohje: sanakirjan luominen wordpressiin datatables-taulukolla

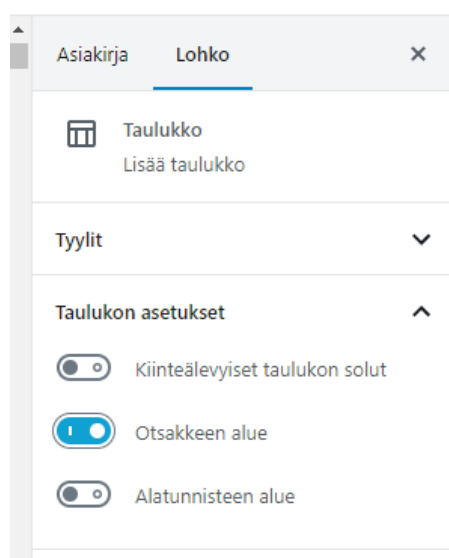
- 1) Luo sivu tai julkaisu
- 2) Älä luo taulukkoa, vaan copy-pastea wordissa tai google docsissa (ei excelissä!) tehty taulukko tyhjälle sivulle otsikon alle lohkoeditoria käyttämällä. Tässä kestää kauan, koska rivejä paljon. Tiedosto täällä:

<https://drive.google.com/file/d/1eBYn1PVuEwjLMG8pXvH5qWkV6RDav3OM/view?usp=sharing>

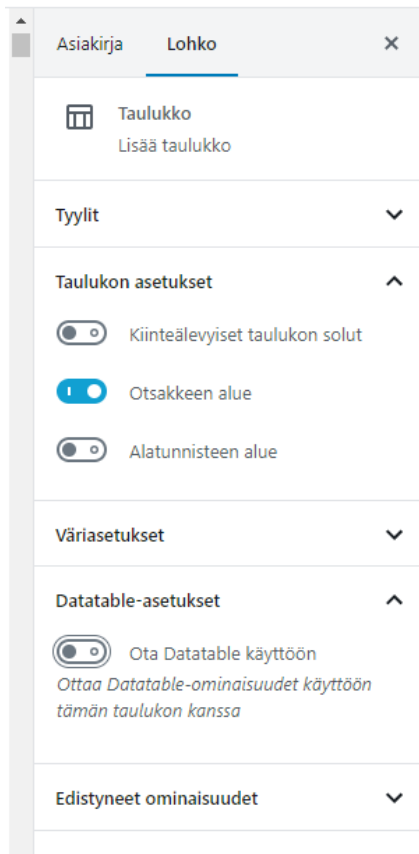
Käsityön sanakirja: englanti-suomi-ruotsi

1-ply wool	kertaamaton lanka	en-trådigt garn
abraded yarn	synteettinen efektilanka	syntetiskt effektgarn
abrasion	hankaaminen	skrapning, skrubbnii
abrasion	kuluminen	nötning, slitage
abrasion resistance	kulutuskestävyys	slittålighet
abrasion strength	kulutuskestävyys	slittålighet
absorb	imeä itseensä	absorbera, suga upp
absorbency	imeytyminen (kosteuden)	absorbering (av fukt)
absorbent	kosteutta imevä	fuktuppsugande

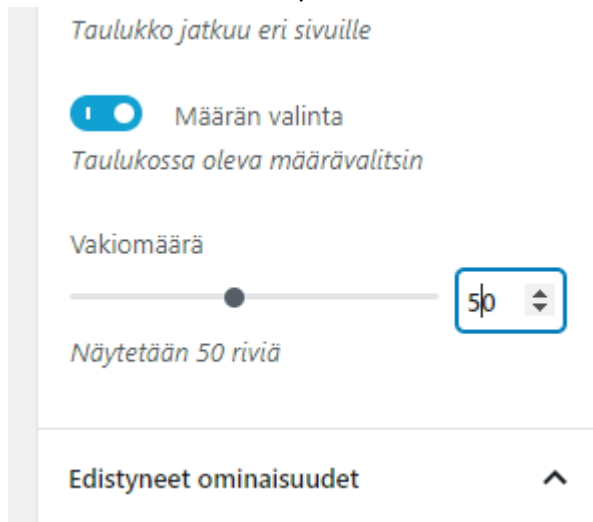
- 3) Valitse lohkon asetuksista "Otsakkeen alue"



- 4) Ja sen jälkeen "Ota datatable käyttöön"



5) Voit muuttaa sivulla näkyvän rivimäärän isommaksi



6) Muuta lohkon tyyli raidoiksi (helpompi lukea)

Käsityön sanakirja: e suomi-ruotsi

Lohkon tyyli

Tyyppi	Suomenkielinen	Ruotsinkielinen
K1	Ympäristö	1. Ympäristö
K1	Barji Garn	2. Barji Garn
K1	Bada Tråden	3. Bada Tråden

Oletus

Tyyppi	Suomenkielinen	Ruotsinkielinen
K1	Ympäristö	1. Ympäristö
K1	Barji Garn	2. Barji Garn
K1	Bada Tråden	3. Bada Tråden

Raidat

Muunna:

Ryhmä

absorb imeä itseensä

7) Lisää "Otsakkeen selite" -kohtiin kielten nimet.

englanti	Otsakkeen selite
1-ply wool	kertaamaton lanka
abrased yarn	synteettinen efektilanka
	en-trådigt garn
	syntetiskt effektgarn

8) Valitse "kiinteälevyiset taulukon solut"

Tyyli

Taulukon asetukset

Kiinteälevyiset taulukon solut

Otsakkeen alue

Alatunnisteen alue